

# BAIN PORTUAIRE

**Objectifs : Pérennisation + impact du projet**

# RETOUR VERS LE ~~FUTUR~~ FLEUVE

*« Je puis affirmer que la population mâle de la cité de Québec, à quelques exceptions près, savait nager, il y a 60 ans. Quand la marée était haute le soir durant la belle saison, les grèves étaient couvertes de baigneurs depuis le quai de la Reine jusqu'aux quais construits récemment sur la rivière Saint-Charles. Quant à nous, enfants, nous passions une partie de la journée dans l'eau, comme des petits canards »*

- Philippe Aubert de Gaspé, Les anciens Canadiens (1863), relatant des souvenirs de jeunesse de circa 1800.

# SOUTIEN HISTORIQUE DU CQ SAINT-ROCH

Vos prises de position de 2006 et 2008

Voir pp. 6 et 7 :

[Résolutions solidaires des CQ de l'arrondissement 1](#)

...soit vos recommandations du 2006.03.30 et du 2008.12.18

# LE PROJET EST UN SUCCÈS !

Inauguré le 2022.07.01 :

[Journal de Québec](#)

Bilan du 2022.11.10 :

[Le Soleil](#)



[Journal de Québec](#)

# SAISON 2022

- Ouvert 1er juillet au 11 septembre
- Coûts d'infrastructures : 2,65 M\$
  - bain portuaire : 1,3 M\$
  - restauration du secteur : 1,35 M\$
  - projections 2023 : 1,2 M\$ améliorations additionnelles
- Coûts d'opération : 304 k\$
  - projections 2023 : 425 k\$

Source : [Rapport de gestion 2022](#)

*Un projet de qualité de vie pour tout  
l'arrondissement La Cité-Limoilou !*



# ACHALANDAGE ÉTÉ 2022 ET SONDAGE DE SATISFACTION

« entre 750 et 1000 personnes ont quotidiennement accédé au site et ce du 1 juillet au 11 septembre »

Source : [Rapport de gestion 2022](#), p. 5

Contribution de 152 idées par 102 personnes

Source : *ibid.*, p. 6

Voir aussi : [Rapport du sondage 2022](#)

## RÉSULTATS DU SONDAGE



### NIVEAU DE SATISFACTION

Très satisfait	65 %
Satisfait	31 %
Neutre	3 %



### AMBIANCE DU SITE

Très agréable	63 %
Agréable	33 %
Neutre	3 %



### PROPRETÉ DES LIEUX

Impeccable	55 %
Propre	42 %
Correct	3 %



### COURTOISIE DU PERSONNEL

Très courtois	53,6 %
Courtois	42,7 %
Je ne sais	3,6 %

# QUALITÉ DE L'EAU DÉMONTRÉE

67 jours d'échantillonnage E. coli : [Données été 2022](#)

- 'A' et 'B' pour l'essentiel - baignade permise
- 2 jours 'C - Passable' - baignade encore permise
- Aucun jour (0) 'D - Pollué' - baignade interdite

Et pour les autres paramètres c'est tout aussi rassurant :  
[Hydrocarbures, métaux, etc. - été 2022](#)

Diffusion des données : voir l'[exemple Qualo à Montréal](#)

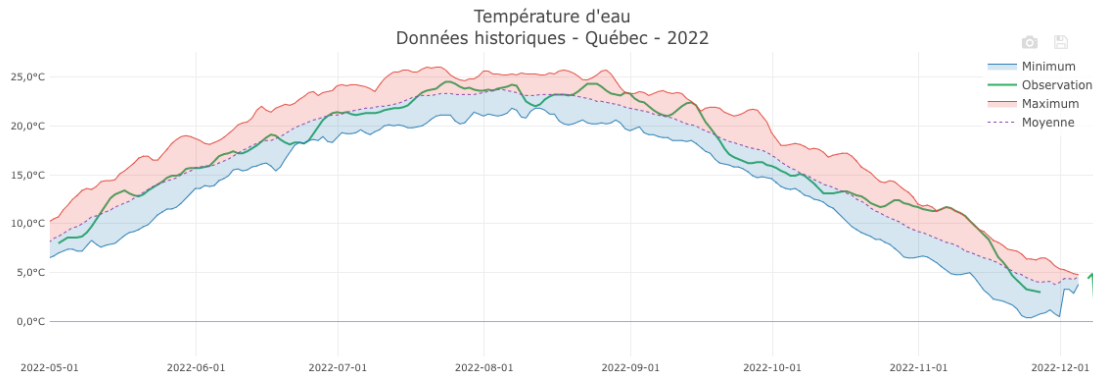


# TEMPÉRATURE DE L'EAU

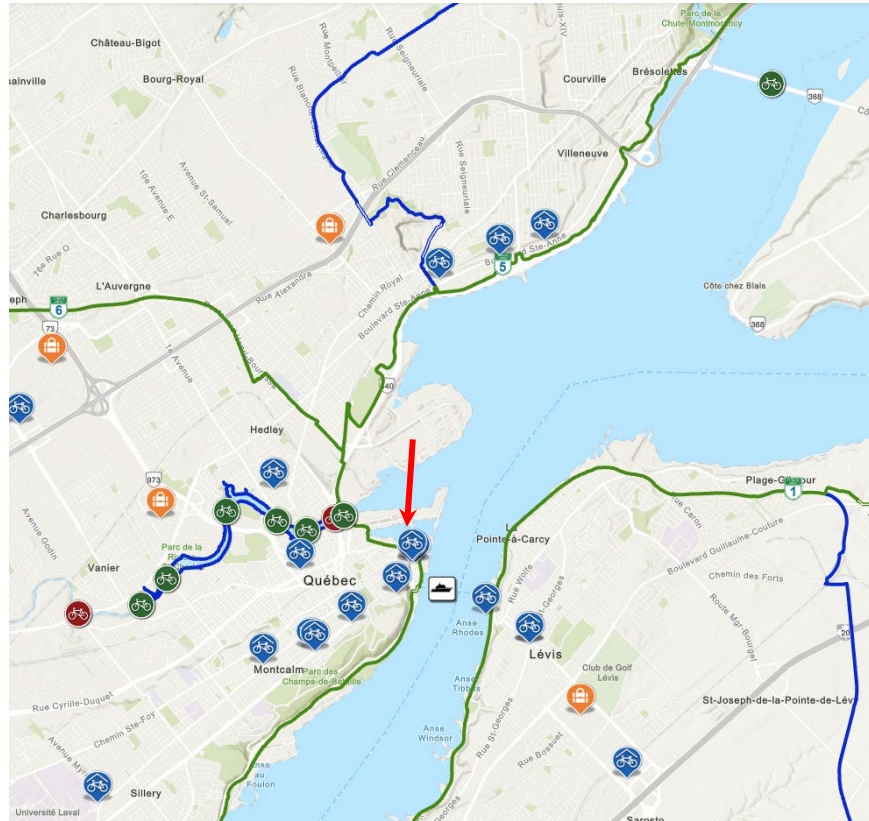
La température de l'eau du fleuve devant Québec durant la belle saison fluctue ([source](#)) :

- entre 20 et 24 Celsius (68 et 75 Fahrenheit)
  - avec des creux à 18 (64)
  - avec des pics à 26 (80)

Température d'eau  
Données historiques - Québec - 2022



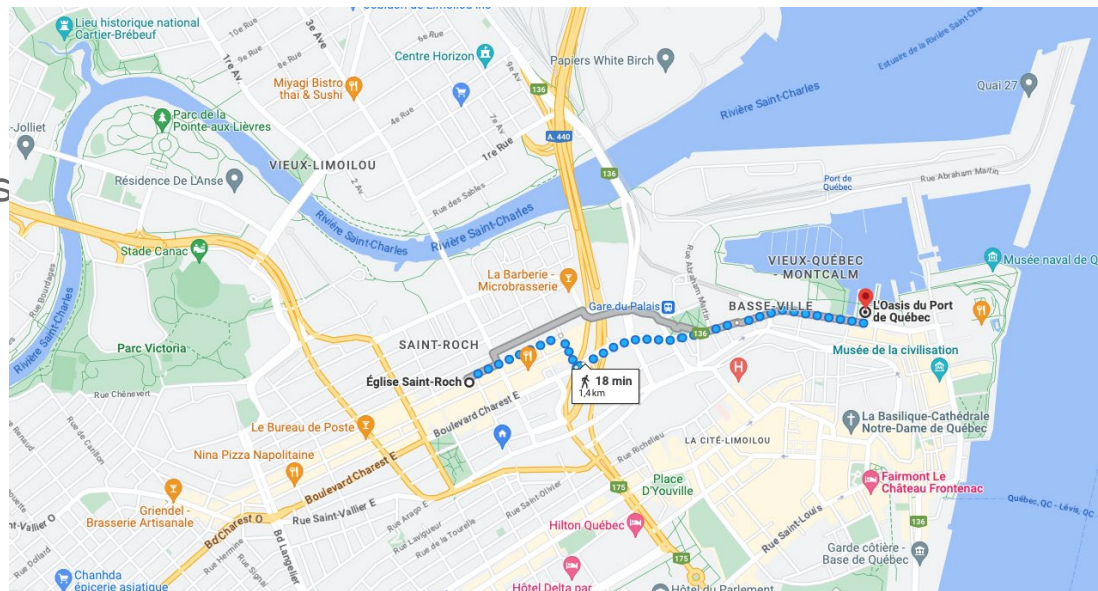
# SITUÉ AU « MOYEU » DU RÉSEAU CYCLABLE RÉGIONAL



# PERTINENCE POUR LE CQ SAINT-ROCH

Trajet depuis l'église Saint-Roch

- à pieds : ~ 18 minutes
- en vélo : ~ 7 minutes
- en autobus : ~ 7 minutes



# PROPOSITIONS + QUESTIONS/RÉPONSES

- Énoncés des deux propositions
- Période de Q/R.

*Merci !*